

التاريخ: 2023/11/13

المحترمين،،،

السادة / شركة بورصة الكويت

تحية طيبة وبعد،،،

الموضوع: نتائج البيانات المالية المرحلية عن الفترة المنتهية في 2023/09/30

بالإشارة إلى الموضوع أعلاه، نود الإفادة بأن مجلس إدارة شركه السور لتسويق الوقود (ش.م.ك.ع) قد عقد اجتماعه اليوم الاثنين الموافق 2023/11/13 وقد أعتد البيانات المالية المرحلية عن الفترة المنتهية في 2023/09/30 ومرفق لكم طيه نموذج نتائج البيانات المالية عن هذه الفترة.

ولكم جزيل الشكر والتقدير....

طلال أحمد الخرس

نائب رئيس مجلس الإدارة والرئيس التنفيذي

 **السور SOOR**

نموذج الإفصاح عن المعلومات الجوهرية

التاريخ	2023/11/13
اسم الشركة المدرجة	شركة السور لتسويق الوقود
المعلومة الجوهرية	يرجي العلم بان مجلس إدارة شركه السور لتسويق الوقود قد عقد اجتماعه اليوم الاثنين الموافق 2023/11/13 في تمام الساعة الواحدة بعد الظهر وتم مناقشه واعتماد البيانات المالية عن الفترة المنتهية في 2023/09/30.
اثر المعلومة الجوهرية علي المركز المالي للشركة	لا يوجد أثر مالي في الوقت الحالي

وتفضلوا بقبول فائق الاحترام والتقدير،

طلال أحمد الخرس

نائب رئيس مجلس الإدارة والرئيس التنفيذي

 **SOOR السور**

هاتفون
+965 184 10 10

ص ب 28396
الصفحة Safat

Paid Capital K.D. 40,470,765.000

فاكس
+965 22916 858 / 878

الرمز البريدي
Kuwait

Code No 13144

المرقاب - قطعة 3 شارع عمر بن الخطاب
برج مدينة الأعمال الحكومية العقارية
Al Mirqab - Bl.3 Omer Bin Al Khatab Street
KBT Tower

رقم التسجيل التجاري ١٣٣٩٤
Commercial Register No. 113593

www.soor.com.kw



An ISO 9001 2008 14001-2004 OHSAS 18001: 2007 Certified company

رأس المال المدفوع، ٤٠.٤٧٠.٧٥٨.٠٠٠ د.ك.

**Financial Results Form
Kuwaiti Company (KWD)**

نموذج نتائج البيانات المالية
للشركات الكويتية (د.ك.)

Company Name	اسم الشركة
Soor Fuel Marketing (K.S.C.P)	شركة السور لتسويق الوقود (ش.م.ك.ع)

Select from the list	2023-09-30	اختر من القائمة
-----------------------------	------------	-----------------

Board of Directors Meeting Date	2023-11-13	تاريخ اجتماع مجلس الإدارة
--	------------	---------------------------

Required Documents	المستندات الواجب إرفاقها بالنموذج
Approved financial statements. Approved auditor's report This form shall not be deemed to be complete unless the documents mentioned above are provided	نسخة من البيانات المالية المعتمدة نسخة من تقرير مراقب الحسابات المعتمد لا يعتبر هذا النموذج مكتملاً ما لم يتم إرفاق هذه المستندات

التغيير (%) Change (%)	فترة التسعة أشهر المقارنة Nine Month Comparat Period	فترة التسعة أشهر الحالية Nine Month Current Period	البيان Statement
	2022-09-30	2023-09-30	
17.74%	3,005,129	3,538,275	صافي الربح (الخسارة) الخاص بمساهمي الشركة الأم Net Profit (Loss) represents the amount attributable to the owners of the parent Company
17.77%	7.43	8.75	ربحية (خسارة) السهم الأساسية والمخفضة Basic & Diluted Earnings per Share
35.53%	28,349,955	38,422,955	الموجودات المتداولة Current Assets
13.21%	91,051,173	103,079,318	إجمالي الموجودات Total Assets
28.25%	23,471,978	30,103,771	المطلوبات المتداولة Current Liabilities
27.31%	24,702,976	31,449,018	إجمالي المطلوبات Total Liabilities
7.96%	66,348,197	71,630,300	إجمالي حقوق الملكية الخاصة بمساهمي الشركة الأم Total Equity attributable to the owners of the Parent Company
9.43%	107,108,738	117,211,827	إجمالي الإيرادات التشغيلية Total Operating Revenue
-12.08%	2,417,431	2,125,406	صافي الربح (الخسارة) التشغيلية Net Operating Profit (Loss)
None/ لا يوجد	None/ لا يوجد	None/ لا يوجد	الخسائر المتراكمة / رأس المال المدفوع Accumulated Loss / Paid-Up Share Capital

التغيير (%) Change (%)	الربع الثالث المقارن	الربع الثالث الحالي	البيان Statement
	Third quarter Comparative Period 2022-09-30	Third quarter Current Period 2023-09-30	
-38.74%	1,094,929	670,733	صافي الربح (الخسارة) الخاص بمساهمي الشركة الأم Net Profit (Loss) represents the amount attributable to the owners of the parent Company
-38.75%	2.71	1.66	ربحية (خسارة) السهم الأساسية والمخفضة Basic & Diluted Earnings per Share
-0.78%	39,065,329	38,760,787	إجمالي الإيرادات التشغيلية Total Operating Revenue
-45.83%	881,689	477,598	صافي الربح (الخسارة) التشغيلية Net Operating Profit (Loss)

• Not Applicable for first Quarter

• لا ينطبق على الربع الأول

Increase/Decrease in Net Profit (Loss) is due to	سبب ارتفاع/انخفاض صافي الربح (الخسارة)
<p>1- Increase in Fuel Sales. 2- Increase the profit from Subsidiary.</p>	<p>1- زيادة في مبيعات الوقود. 2- زيادة في أرباح الشركة التابعة.</p>

Total Revenue realized from dealing with related parties (value, KWD)	لا يوجد / None	بلغ إجمالي الإيرادات من التعاملات مع الأطراف ذات الصلة (المبلغ د.ك.)
Total Expenditures incurred from dealing with related parties (value, KWD)	107,648,742 د.ك	بلغ إجمالي المصروفات من التعاملات مع الأطراف ذات الصلة (المبلغ د.ك.)

Auditor Opinion		رأي مراقب الحسابات
1. Unqualified Opinion	<input checked="" type="checkbox"/>	1. رأي غير متحفظ
2. Qualified Opinion	<input type="checkbox"/>	2. رأي متحفظ
3. Disclaimer of Opinion	<input type="checkbox"/>	3. عدم إبداء الرأي
4. Adverse Opinion	<input type="checkbox"/>	4. رأي معاكس

In the event of selecting item No. 2, 3 or 4, the following table must be filled out, and this form is not considered complete unless it is filled.

بحال اختيار بند رقم 2 أو 3 أو 4 يجب تعبئة الجدول التالي، ولا يعتبر هذا النموذج مكتملاً ما لم يتم تعبئته

لا ينطبق / Not Applicable	نص رأي مراقب الحسابات كما ورد في التقرير
لا ينطبق / Not Applicable	شرح تفصيلي بالحالة التي استدعت مراقب الحسابات لإبداء الرأي
لا ينطبق / Not Applicable	الخطوات التي ستقوم بها الشركة لمعالجة ما ورد في رأي مراقب الحسابات
لا ينطبق / Not Applicable	الجدول الزمني لتنفيذ الخطوات لمعالجة ما ورد في رأي مراقب الحسابات

Corporate Actions		استحقاقات الأسهم (الإجراءات المؤسسية)	
النسبة	القيمة		
	لا يوجد / None		توزيعات نقدية Cash Dividends
	لا يوجد / None		توزيعات أسهم منحة Bonus Share
	لا يوجد / None		توزيعات أخرى Other Dividend
	لا يوجد / None		عدم توزيع أرباح No Dividends
	لا يوجد / None	علاوة الإصدار Issue Premium	زيادة رأس المال Capital Increase
	لا يوجد / None		تخفيض رأس المال Capital Decrease

ختم الشركة Company Seal	التوقيع Signature	المسمى الوظيفي Title	الاسم Name
 السور SOOR		Vice Chairman & CEO نائب رئيس مجلس الإدارة والرئيس التنفيذي	Talal A. Al-Khars طلال احمد الخرس

هاتف : 2245 2880 / 2295 5000
فاكس : 22456419
kuwait@kw.ey.com
www.ey.com/me

العيبان والعصيمي وشركاهم
إرنست ويونغ

محاسبون قانونيون
صندوق رقم ٧٤ الصفاة
الكويت الصفاة ١٣٠٠١
ساحة الصفاة
برج بيتك الطابق ١٨-٢٠
شارع أحمد الجابر



تقرير المراجعة حول المعلومات المالية المرحلية المكثفة المراجعة إلى حضرات السادة أعضاء مجلس الإدارة شركة السور لتسويق الوقود ش.م.ك.ع.

مقدمة

لقد راجعنا بيان المركز المالي المرحلي المكثف المجمع المرفق لشركة السور لتسويق الوقود ش.م.ك.ع. ("الشركة الأم") وشركتها التابعة (يشار إليهما معاً بـ "المجموعة") كما في 30 سبتمبر 2023 وبياني الأرباح أو الخسائر والدخل الشامل المرحليين المكثفين المجمعين المتعلقين به لفترتي الثلاثة والتسعة أشهر المنتهيتين بذلك التاريخ وبياني التغيرات في حقوق الملكية والتدفقات النقدية المرحليين المكثفين المجمعين لفترة التسعة أشهر المنتهية بذلك التاريخ. إن الإدارة هي المسؤولة عن إعداد هذه المعلومات المالية المرحلية المكثفة المراجعة وعرضها وفقاً لمعيار المحاسبة الدولي 34 "التقرير المالي المرحلي". إن مسؤوليتنا هي التعبير عن نتيجة مراجعتنا لهذه المعلومات المالية المرحلية المكثفة المراجعة.

نطاق المراجعة

لقد قمنا بمراجعتنا وفقاً للمعيار الدولي 2410 "مراجعة المعلومات المالية المرحلية المنفذة من قبل مراقب الحسابات المستقل المنشأة" المتعلق بمهام المراجعة. تتمثل مراجعة المعلومات المالية المرحلية في توجيه الاستفسارات بصفة أساسية إلى الموظفين المسؤولين عن الأمور المالية والمحاسبية وتطبيق الإجراءات التحليلية والإجراءات الأخرى للمراجعة. إن نطاق المراجعة أقل بشكل كبير من نطاق التدقيق الذي يتم وفقاً لمعايير التدقيق الدولية وبالتالي، فإنه لا يمكننا الحصول على تأكيد بأننا على علم بكافة الأمور الهامة التي يكن تحديدها في التدقيق. وبالتالي فإننا لا نبدى رأياً يتعلّق بالتدقيق.

النتيجة

استناداً إلى مراجعتنا، فإنه لم يرد إلى علمنا ما يستوجب الاعتقاد بأن المعلومات المالية المرحلية المكثفة المراجعة المرفقة لم يتم إعدادها، من جميع النواحي المادية، وفقاً لمعيار المحاسبة الدولي 34.

تقرير حول المتطلبات القانونية والرقابية الأخرى

بالإضافة إلى ذلك، واستناداً إلى مراجعتنا، فإن المعلومات المالية المرحلية المكثفة المراجعة متفقة مع ما هو وارد في الدفاتر المحاسبية للشركة الأم. ونبين حسبما وصل إليه علمنا واعتقادنا أنه لم يرد إلى علمنا وجود أية مخالفات لقانون الشركات رقم 1 لسنة 2016 والتعديلات اللاحقة له ولانحته التنفيذية والتعديلات اللاحقة لها، أو لعقد التأسيس أو للنظام الأساسي للشركة الأم، خلال فترة التسعة أشهر المنتهية في 30 سبتمبر 2023 على وجه قد يكون له تأثيراً مادياً على نشاط الشركة الأم أو مركزها المالي.

نبين أيضاً أنه، خلال مراجعتنا وحسبما وصل إليه علمنا واعتقادنا، لم يرد إلى علمنا واعتقادنا وجود أية مخالفات لأحكام القانون رقم 7 لسنة 2010 بشأن هيئة أسواق المال والتعليمات المتعلقة به خلال فترة التسعة أشهر المنتهية في 30 سبتمبر 2023 على وجه قد يكون له تأثيراً مادياً على نشاط الشركة الأم أو مركزها المالي.

عبدالكريم عبدالله السمدان
سجل مراقبي الحسابات رقم 208 فئة أ
إرنست ويونغ
العيبان والعصيمي وشركاهم

13 نوفمبر 2023
الكويت

شركة السور لتسويق الوقود ش.م.ك.ع. وشركتها التابعة

بيان الأرباح أو الخسائر المرحلي المكثف المجمع (غير مدقق)
للفترة المنتهية في 30 سبتمبر 2023

التسعة أشهر المنتهية في 30 سبتمبر		الثلاثة أشهر المنتهية في 30 سبتمبر		إيضاحات	
2022	2023	2022	2023		
دينار كويتي	دينار كويتي	دينار كويتي	دينار كويتي		
107,108,738	117,211,827	39,065,329	38,760,787		مبيعات
(98,398,937)	(107,648,742)	(35,986,099)	(35,664,417)	9	تكلفة مبيعات
(6,292,370)	(7,437,679)	(2,197,541)	(2,618,772)		مصروفات تشغيل
2,417,431	2,125,406	881,689	477,598		مجمّل الربح
2,350,787	3,132,916	729,426	968,539		إيرادات أخرى
196,114	204,210	66,175	69,165		إيرادات تأجير
1,667,543	2,392,140	321,430	832,885	3	صافي إيرادات استثمار
(3,478,435)	(3,918,651)	(880,897)	(1,634,083)		مصروفات إدارية
(10,000)	(24,414)	27,500	(12,501)		(مخصص لـ) رد خسائر الائتمان المتوقعة
-	(210,483)	-	-		انخفاض قيمة الشهرة
3,143,440	3,701,124	1,145,323	701,603		ربح الفترة قبل حصة مؤسسة الكويت للتقدم العلمي ومخصص ضريبة دعم العمالة الوطنية والزكاة
(28,291)	(33,310)	(10,308)	(6,314)		حصة مؤسسة الكويت للتقدم العلمي
(78,586)	(92,528)	(28,633)	(17,540)		ضريبة دعم العمالة الوطنية
(31,434)	(37,011)	(11,453)	(7,016)		الزكاة
3,005,129	3,538,275	1,094,929	670,733		ربح الفترة
7.43 فلس	8.75 فلس	2.71 فلس	1.66 فلس	4	ربحية السهم الأساسية والمخفضة

إن الإيضاحات المرفقة من 1 إلى 12 تشكل جزءاً من هذه المعلومات المالية المرحلية المكثفة المجمع.

شركة السور لتسويق الوقود ش.م.ك.ع. وشركتها التابعة

بيان الدخل الشامل المرحلي المكثف المجمع (غير مدقق)
للفترة المنتهية في 30 سبتمبر 2023

التسعة أشهر المنتهية في 30 سبتمبر		الثلاثة أشهر المنتهية في 30 سبتمبر		
2022	2023	2022	2023	
دينار كويتي	دينار كويتي	دينار كويتي	دينار كويتي	
3,005,129	3,538,275	1,094,929	670,733	ربح الفترة
				إيرادات (خسائر) شاملة أخرى للفترة: بنود لن يتم إعادة تصنيفها لاحقاً إلى بيان الأرباح أو الخسائر المرحلي المكثف المجمع:
(3,093,717)	(206,992)	(3,514,538)	770,024	صافي إيرادات (خسائر) القيمة العادلة من موجودات مالية مدرجة بالقيمة العادلة من خلال الإيرادات الشاملة الأخرى
(3,093,717)	(206,992)	(3,514,538)	770,024	إيرادات (خسائر) شاملة أخرى للفترة
(88,588)	3,331,283	(2,419,609)	1,440,757	إجمالي الإيرادات (الخسائر) الشاملة للفترة

إن الإيضاحات المرفقة من 1 إلى 12 تشكل جزءاً من هذه المعلومات المالية المرحلية المكثفة المجمعة.

شركة السور لتسويق الوقود ش.م.ك.ع. وشركتها التابعة

بيان المركز المالي المرحلي المكثف المجمع (غير مدقق)
في 30 سبتمبر 2023

30 سبتمبر 2022 دينار كويتي	(مدققة) 31 ديسمبر 2022 دينار كويتي	30 سبتمبر 2023 دينار كويتي	إيضاحات	
23,606,948	15,326,408	32,426,655	6	الموجودات
2,344,174	1,662,770	2,177,852		أرصدة لدى البنوك ونقد
944,416	935,030	890,601		مديون ومدفوعات مقدماً
33,625,058	43,565,116	34,295,161	5	مخزون
19,741,096	19,213,202	17,909,089		استثمارات في أسهم
9,873,481	9,478,068	14,471,960		ممتلكات ومعدات
916,000	914,000	908,000		موجودات غير ملموسة
				عقارات استثمارية
<u>91,051,173</u>	<u>91,094,594</u>	<u>103,079,318</u>		إجمالي الموجودات
				حقوق الملكية والمطلوبات
40,470,758	40,470,758	40,470,758		حقوق الملكية
5,978,155	6,351,015	6,351,015		رأس المال
5,978,155	6,351,015	6,351,015		احتياطي إجباري
(23,683)	(23,683)	(23,683)	7	احتياطي اختياري
(293,796)	(293,796)	(293,796)	7	أسهم خزينة
(4,595,851)	(2,957,773)	(3,395,976)		احتياطي أسهم خزينة
18,834,459	20,424,172	22,170,967		احتياطي التغيرات المتراكمة في القيمة العادلة
				أرباح مرحلة
<u>66,348,197</u>	<u>70,321,708</u>	<u>71,630,300</u>		إجمالي حقوق الملكية
				المطلوبات
1,230,998	1,272,593	1,345,247		مكافأة نهاية الخدمة للموظفين
23,471,978	19,500,293	30,103,771		داننون ومصروفات مستحقة
<u>24,702,976</u>	<u>20,772,886</u>	<u>31,449,018</u>		إجمالي المطلوبات
<u>91,051,173</u>	<u>91,094,594</u>	<u>103,079,318</u>		مجموع حقوق الملكية والمطلوبات


طلال أحمد الخرس
نائب رئيس مجلس الإدارة والرئيس التنفيذي

 SOOR السور


طريف محمد باقر العوضي
رئيس مجلس الإدارة

إن الإيضاحات المرفقة من 1 إلى 12 تشكل جزءاً من هذه المعلومات المالية المرحلية المكثفة المجمعة.

شركة السور لتسويق الوقود ش.م.ك.ع. وشركتها التابعة

بيان التغيرات في حقوق الملكية المرحلي المكلف المجمع (غير مدقق)
للفترة المنتهية في 30 سبتمبر 2023

	احتياطي التغيرات المرحلة دينار كويتي	احتياطي القيمة العادلة دينار كويتي	احتياطي أسهم خزينة دينار كويتي	احتياطي أسهم خزينة دينار كويتي	احتياطي اختياري دينار كويتي	احتياطي اختياري دينار كويتي	رأس المال دينار كويتي
المجموع	70,321,708	(2,957,773)	(293,796)	(293,796)	6,351,015	6,351,015	40,470,758
	3,538,275	-	-	-	-	-	-
	(206,992)	(206,992)	-	-	-	-	-
	3,331,283	(206,992)	-	-	-	-	-
	-	(231,211)	-	-	-	-	-
	(2,022,691)	-	-	-	-	-	-
	231,211	(231,211)	-	-	-	-	-
	(2,022,691)	-	-	-	-	-	-
	71,630,300	(3,395,976)	(293,796)	(293,796)	6,351,015	6,351,015	40,470,758
	68,459,476	(1,502,134)	(293,796)	(293,796)	5,978,155	5,978,155	40,470,758
	3,005,129	-	-	-	-	-	-
	(3,093,717)	(3,093,717)	-	-	-	-	-
	(88,588)	(3,093,717)	-	-	-	-	-
	(2,022,691)	-	-	-	-	-	-
	66,348,197	(4,595,851)	(293,796)	(293,796)	5,978,155	5,978,155	40,470,758

في 1 يناير 2023 (مدقق)
ربح الفترة
خسائر شاملة أخرى للفترة

إجمالي (الخسائر) الإيرادات الشاملة للفترة
تحويل ربح من استبعاد استثمارات في أسهم مدرجة
بالقيمة العادلة من خلال الإيرادات الشاملة الأخرى إلى
الأرباح المرحلة
توزيعات أرباح معلنة

في 30 سبتمبر 2023

في 1 يناير 2022 (مدقق)
ربح الفترة
إيرادات شاملة أخرى للفترة

إجمالي الإيرادات الشاملة للفترة
توزيعات أرباح معلنة

في 30 سبتمبر 2022

إن الإيضاحات المرفقة من 1 إلى 12 تشكل جزءاً من هذه المعلومات المالية المرحلية المكلفة المجمع.

شركة السور لتسويق الوقود ش.م.ك.ع. وشركتها التابعة

بيان التدفقات النقدية المرحلي المكثف المجمع (غير مدقق)
للفترة المنتهية في 30 سبتمبر 2023

التسعة أشهر المنتهية في 30 سبتمبر		
2022	2023	إيضاحات
دينار كويتي	دينار كويتي	
		أنشطة التشغيل
		ربح الفترة قبل حصة مؤسسة الكويت للتقدم العلمي وضريبة دعم العمالة الوطنية والزكاة
3,143,440	3,701,124	تعديلات غير نقدية لمطابقة ربح الفترة بصافي التدفقات النقدية:
(307,094)	(952,111)	إيرادات فوائد
(1,331,680)	(1,533,241)	إيرادات توزيعات أرباح
(28,769)	93,212	خسارة (ربح) غير محققة من موجودات مالية مدرجة بالقيمة العادلة من خلال الأرباح أو الخسائر
2,537,659	2,481,121	استهلاك وإطفاء
-	210,483	انخفاض قيمة الشهرة
10,000	24,414	مخصص خسائر الائتمان المتوقعة
-	(206,394)	ربح من إلغاء الاعتراف بعقد تأجير
7,014	163,745	تكلفة تمويل لمطلوبات تأجير
-	97,319	شطب أعمال رأسمالية قيد التنفيذ
192,193	121,922	مخصص مكافأة نهاية الخدمة للموظفين
4,222,763	4,201,594	
(148,448)	44,429	التغيرات في رأس المال العامل:
(191,172)	(539,496)	مخزون
2,868,130	4,332,697	مدينون ومدفوعات مقدماً
		دائنون ومصرفات مستحقة
6,751,273	8,039,224	التدفقات النقدية الناتجة من العمليات
(23,299)	(49,268)	مكافأة نهاية الخدمة للموظفين مدفوعة
-	(179,577)	ضرائب مدفوعة
6,727,974	7,810,379	صافي التدفقات النقدية الناتجة من أنشطة التشغيل
		أنشطة الاستثمار
(178,523)	(226,159)	شراء ممتلكات ومعدات
(1,035)	-	إضافات إلى موجودات غير ملموسة
(8,248,003)	(6,544,395)	شراء استثمارات في أسهم
4,710,055	15,514,146	متحصلات من بيع استثمارات في أسهم
(192,050)	7,500,000	ودائع محددة الأجل، بالصافي
1,638,774	952,111	إيرادات فوائد مستلمة
-	1,533,241	إيرادات توزيعات أرباح مستلمة
(2,270,782)	18,728,944	صافي التدفقات النقدية الناتجة من (المستخدمة في) أنشطة الاستثمار
		أنشطة التمويل
(1,353,000)	(1,939,076)	توزيعات أرباح مدفوعة
(1,353,000)	(1,939,076)	صافي النقد المستخدم في أنشطة التمويل
3,104,192	24,600,247	صافي الزيادة في الأرصدة لدى البنوك والنقد
5,702,756	7,326,408	الأرصدة لدى البنوك والنقد في 1 يناير
8,806,948	31,926,655	الأرصدة لدى البنوك والنقد في 30 سبتمبر
		بنود غير نقدية مستبعدة من بيان التدفقات النقدية المرحلي المكثف المجمع:
-	6,040,149	إضافات إلى موجودات حق الاستخدام (مدرجة ضمن موجودات غير ملموسة)
-	(6,040,149)	إضافات إلى مطلوبات التأجير (مدرجة ضمن دائنين ومصرفات مستحقة)

إن الإيضاحات المرفقة من 1 إلى 12 تشكل جزءاً من هذه المعلومات المالية المرحلية المكثفة المجمعة.



Ernst & Young
Al Aiban, Al Osaimi & Partners
P.O. Box 74
18-20th Floor, Baitak Tower
Ahmed Al Jaber Street
Safat Square 13001, Kuwait

Tel: +965 2295 5000
Fax: +965 2245 6419
kuwait@kw.ey.com
ey.com/mena

REPORT ON REVIEW OF INTERIM CONDENSED CONSOLIDATED FINANCIAL INFORMATION TO THE BOARD OF DIRECTORS OF AL SOOR FUEL MARKETING COMPANY K.S.C.P.

Introduction

We have reviewed the accompanying interim condensed consolidated statement of financial position of Al Soor Fuel Marketing Company K.S.C.P. (the "Parent Company") and its subsidiary (collectively, the "Group") as at 30 September 2023, and the related interim condensed consolidated statement of profit or loss and the interim condensed consolidated statement of comprehensive income for the three-months and nine-months periods then ended, interim condensed consolidated statement of changes in equity and the interim condensed consolidated statement of cash flows for the nine-months period then ended. Management is responsible for the preparation and presentation of this interim condensed consolidated financial information in accordance with International Accounting Standard 34, *Interim Financial Reporting* ("IAS 34"). Our responsibility is to express a conclusion on this interim condensed consolidated financial information based on our review.

Scope of Review

We conducted our review in accordance with International Standard on Review Engagements 2410, *Review of Interim Financial Information Performed by the Independent Auditor of the Entity*". A review of interim financial information consists of making inquiries, primarily of persons responsible for financial and accounting matters, and applying analytical and other review procedures. A review is substantially less in scope than an audit conducted in accordance with International Standards on Auditing and consequently does not enable us to obtain assurance that we would become aware of all significant matters that might be identified in an audit. Accordingly, we do not express an audit opinion.


Conclusion

Based on our review, nothing has come to our attention that causes us to believe that the accompanying interim condensed consolidated financial information is not prepared, in all material respects, in accordance with IAS 34.

Report on Other Legal and Regulatory Requirements

Furthermore, based on our review, the interim condensed consolidated financial information is in agreement with the books of account of the Parent Company. We further report that, to the best of our knowledge and belief, we have not become aware of any violations of the Companies Law No. 1 of 2016, as amended, and its executive regulations, as amended, or of the Parent Company's Memorandum of Incorporation and Articles of Association have occurred during the nine-months period ended 30 September 2023 that might have had a material effect on the business of the Parent Company or on its financial position.

We further report that, during the course of our review, to the best of our knowledge and belief, we have not become aware of any violations of the provisions of Law No 7 of 2010 concerning the Capital Markets Authority and its related regulations during the nine-months period ended 30 September 2023 that might have had a material effect on the business of the Parent Company or on its financial position.



ABDULKARIM ALSAMDAN
LICENCE NO. 208-A
EY
AL AIBAN, AL OSAIMI & PARTNERS

13 November 2023
Kuwait

Al Soor Fuel Marketing Company K.S.C.P. and its Subsidiary

INTERIM CONDENSED CONSOLIDATED STATEMENT OF PROFIT OR LOSS
(UNAUDITED)

For the period ended 30 September 2023

	Notes	<i>Three months ended</i>		<i>Nine months ended</i>	
		<i>30 September</i>		<i>30 September</i>	
		<i>2023</i>	<i>2022</i>	<i>2023</i>	<i>2022</i>
		<i>KD</i>	<i>KD</i>	<i>KD</i>	<i>KD</i>
Sales		38,760,787	39,065,329	117,211,827	107,108,738
Cost of sales	9	(35,664,417)	(35,986,099)	(107,648,742)	(98,398,937)
Operating expenses		(2,618,772)	(2,197,541)	(7,437,679)	(6,292,370)
GROSS PROFIT		477,598	881,689	2,125,406	2,417,431
Other income		968,539	729,426	3,132,916	2,350,787
Rental income		69,165	66,175	204,210	196,114
Net investment income	3	832,885	321,430	2,392,140	1,667,543
Administrative expenses		(1,634,083)	(880,897)	(3,918,651)	(3,478,435)
(Provision for) reversal of allowance of expected credit losses		(12,501)	27,500	(24,414)	(10,000)
Impairment of goodwill		-	-	(210,483)	-
PROFIT FOR THE PERIOD					
BEFORE CONTRIBUTION TO KUWAIT FOUNDATION FOR THE ADVANCEMENT OF SCIENCES (KFAS), PROVISION FOR NATIONAL LABOUR SUPPORT TAX (NLST) AND ZAKAT		701,603	1,145,323	3,701,124	3,143,440
Contribution to KFAS		(6,314)	(10,308)	(33,310)	(28,291)
NLST		(17,540)	(28,633)	(92,528)	(78,586)
Zakat		(7,016)	(11,453)	(37,011)	(31,434)
PROFIT FOR THE PERIOD		670,733	1,094,929	3,538,275	3,005,129
BASIC AND DILUTED EARNINGS PER SHARE	4	1.66 fils	2.71 fils	8.75 fils	7.43 fils

The attached notes 1 to 12 form part of these interim condensed consolidated financial information.

Al Soor Fuel Marketing Company K.S.C.P. and its Subsidiary

INTERIM CONDENSED CONSOLIDATED STATEMENT OF COMPREHENSIVE INCOME (UNAUDITED)

For the period ended 30 September 2023

	<i>Three months ended</i>		<i>Nine months ended</i>	
	<i>30 September</i>		<i>30 September</i>	
	<i>2023</i>	<i>2022</i>	<i>2023</i>	<i>2022</i>
	<i>KD</i>	<i>KD</i>	<i>KD</i>	<i>KD</i>
Profit for the period	670,733	1,094,929	3,538,275	3,005,129
Other comprehensive income (loss) for the period:				
<i>Items that will not be reclassified subsequently to interim condensed consolidated statement of profit or loss:</i>				
Net fair value income (loss) on financial assets at fair value through other comprehensive income	770,024	(3,514,538)	(206,992)	(3,093,717)
Other comprehensive income (loss) for the period	770,024	(3,514,538)	(206,992)	(3,093,717)
TOTAL COMPREHENSIVE INCOME (LOSS) FOR THE PERIOD	1,440,757	(2,419,609)	3,331,283	(88,588)

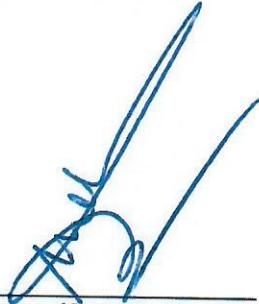
The attached notes 1 to 12 form part of these interim condensed consolidated financial information.


Al Soor Fuel Marketing Company K.S.C.P. and its Subsidiary

INTERIM CONDENSED CONSOLIDATED STATEMENT OF FINANCIAL POSITION (UNAUDITED)

At 30 September 2023

		(Audited)	
	30 September 2023	31 December 2022	30 September 2022
	Notes	KD	KD
ASSETS			
Bank balances and cash	6	32,426,655	15,326,408
Accounts receivable and prepayments		2,177,852	1,662,770
Inventories		890,601	935,030
Investment securities	5	34,295,161	43,565,116
Property and equipment		17,909,089	19,213,202
Intangible assets		14,471,960	9,478,068
Investment properties		908,000	914,000
TOTAL ASSETS		103,079,318	91,094,594
EQUITY AND LIABILITIES			
Equity			
Share capital		40,470,758	40,470,758
Statutory reserve		6,351,015	6,351,015
Voluntary reserve		6,351,015	6,351,015
Treasury shares	7	(23,683)	(23,683)
Treasury shares reserve	7	(293,796)	(293,796)
Cumulative changes in fair value reserve		(3,395,976)	(2,957,773)
Retained earnings		22,170,967	20,424,172
Total equity		71,630,300	70,321,708
Liabilities			
Employees' end of service benefits		1,345,247	1,272,593
Accounts payable and accruals		30,103,771	19,500,293
Total liabilities		31,449,018	20,772,886
TOTAL EQUITY AND LIABILITIES		103,079,318	91,094,594


Turaif Mohammad Baqer Al Awadhi
Chairman


Talal Ahmad Al-Khars
Vice Chairman & CEO



The attached notes 1 to 12 form part of these interim condensed consolidated financial information.

Al Soor Fuel Marketing Company K.S.C.P. and its Subsidiary
INTERIM CONDENSED CONSOLIDATED STATEMENT OF CHANGES IN EQUITY (UNAUDITED)
For the period ended 30 September 2023

	Share capital KD	Statutory reserve KD	Voluntary reserve KD	Treasury shares KD	Treasury shares reserve KD	Cumulative changes in fair value reserve KD	Retained earnings KD	Total KD
At 1 January 2023 (audited)	40,470,758	6,351,015	6,351,015	(23,683)	(293,796)	(2,957,773)	20,424,172	70,321,708
Profit for the period	-	-	-	-	-	-	3,538,275	3,538,275
Other comprehensive loss for the period	-	-	-	-	-	(206,992)	-	(206,992)
Total comprehensive (loss) income for the period	-	-	-	-	-	(206,992)	3,538,275	3,331,283
Transfer of gain on disposal of equity investments at FVOCI to retained earnings	-	-	-	-	-	(231,211)	231,211	-
Dividends declared	-	-	-	-	-	-	(2,022,691)	(2,022,691)
At 30 September 2023	40,470,758	6,351,015	6,351,015	(23,683)	(293,796)	(3,395,976)	22,170,967	71,630,300
At 1 January 2022 (audited)	40,470,758	5,978,155	5,978,155	(23,683)	(293,796)	(1,502,134)	17,852,021	68,459,476
Profit for the period	-	-	-	-	-	-	3,005,129	3,005,129
Other comprehensive income for the period	-	-	-	-	-	(3,093,717)	-	(3,093,717)
Total comprehensive income for the period	-	-	-	-	-	(3,093,717)	3,005,129	(88,588)
Dividends declared	-	-	-	-	-	-	(2,022,691)	(2,022,691)
At 30 September 2022	40,470,758	5,978,155	5,978,155	(23,683)	(293,796)	(4,595,851)	18,834,459	66,348,197

The attached notes 1 to 12 form part of these interim condensed consolidated financial information.

Al Soor Fuel Marketing Company K.S.C.P. and its Subsidiary
INTERIM CONDENSED CONSOLIDATED STATEMENT OF CASH FLOWS
(UNAUDITED)
As at and for the period ended 30 September 2023

		<i>Nine months ended</i>	
		30 September	
		2023	2022
		KD	KD
OPERATING ACTIVITIES			
		3,701,124	3,143,440
<i>Profit for the period before KFAS, NLST and Zakat</i>			
<i>Non-cash adjustments to reconcile profit for the period to net cash flows:</i>			
	3	(952,111)	(307,094)
		(1,533,241)	(1,331,680)
	3	93,212	(28,769)
		2,481,121	2,537,659
		210,483	-
		24,414	10,000
		(206,394)	-
		163,745	7,014
		97,319	-
		121,922	192,193
		4,201,594	4,222,763
<i>Changes in the working capital:</i>			
		44,429	(148,448)
		(539,496)	(191,172)
		4,332,697	2,868,130
		8,039,224	6,751,273
		(49,268)	(23,299)
		(179,577)	-
Net cash flows from operating activities		7,810,379	6,727,974
INVESTING ACTIVITIES			
		(226,159)	(178,523)
		-	(1,035)
		(6,544,395)	(8,248,003)
		15,514,146	4,710,055
		7,500,000	(192,050)
	3	952,111	1,638,774
	3	1,533,241	-
Net cash flows from (used in) investing activities		18,728,944	(2,270,782)
FINANCING ACTIVITIES			
		(1,939,076)	(1,353,000)
Net cash used in financing activities		(1,939,076)	(1,353,000)
NET INCREASE IN BANK BALANCES AND CASH		24,600,247	3,104,192
		7,326,408	5,702,756
BANK BALANCES AND CASH AT 30 SEPTEMBER		31,926,655	8,806,948
Non-cash items excluded from the interim condensed consolidated statement of cash flows:			
		6,040,149	-
		(6,040,149)	-

The attached notes 1 to 12 form part of these interim condensed consolidated financial information.