

التاريخ: 2024/05/12

المحترمين،،،

السادة / شركة بورصة الكويت

تحية طيبة وبعد،،،

الموضوع: نتائج البيانات المالية المرحلية عن الفترة المنتهية في 2024/03/31

بالإشارة إلى الموضوع أعلاه، نود الإفادة بان مجلس إدارة شركه السور لتسويق الوقود (ش.م.ك.ع) قد عقد اجتماعه اليوم الاحد الموافق 2024/05/12 وقد اعتمد البيانات المالية المرحلية عن الفترة المنتهية في 2024/03/31 ومرفق لكم نموذج نتائج البيانات المالية عن هذه الفترة.

ولكم جزيل الشكر والتقدير....



طلال احمد الخرس
نائب رئيس مجلس الإدارة والرئيس التنفيذي

 **السور SOOR**

نموذج الإفصاح عن المعلومات الجوهرية

التاريخ	2024/05/12
اسم الشركة المدرجة	شركة السور لتسويق الوقود
المعلومة الجوهرية	يرجي العلم بأن مجلس إدارة شركة السور لتسويق الوقود قد عقد اجتماعه اليوم الأحد الموافق 2024/05/12 في تمام الساعة الواحدة بعد الظهر وتم مناقشه واعتمد البيانات المالية عن الفترة المنتهية في 2024/03/31.
اثر المعلومة الجوهرية علي المركز المالي للشركة	لا يوجد أثر مالي في الوقت الحالي

وتفضلوا بقبول فائق الاحترام والتقدير،


طلال احمد الخرس
نائب رئيسي مجلس الإدارة والرئيس التنفيذي

 **SOOR السور**

هاتفون Tel

+965 184 10 10

ص ب 28396
الصفحة Safat

Paid Capital K.D. 40,470,758.000

فاكس Fax

+965 22916 858/878

الرمز البريدي Code No 13144
الكويت Kuwait

رقم التسجيل التجاري 113393 ١١٣٣٩٣

المرفأ - قطعة 3 شارع عمر بن الخطاب
برج مدينة الأعمال الكويتية العقارية
Al Mirqab - Bl.3 Omer Bin Al Khatab Street
KBT Tower

www.soor.com.kw



An ISO 9001:2008 14001:2004 OHSAS 18001:2007 Certified company

رأس المال المدفوع: ٤٠,٤٧٠,٧٥٨,٠٠٠ د.ك.

Company Name	اسم الشركة
Soor Fuel Marketing K.S.C.P	السور لتسويق الوقود ش.م.ك.ع

First Quarter Results Ended on	2024-03-31	نتائج الربع الاول المنتهي في
--------------------------------	------------	------------------------------

Board of Directors Meeting Date	2024-05-12	تاريخ اجتماع مجلس الإدارة
---------------------------------	------------	---------------------------

Required Documents	المستندات الواجب إرفاقها بالنموذج
Approved financial statements. Approved auditor's report This form shall not be deemed to be complete unless the documents mentioned above are provided	نسخة من البيانات المالية المعتمدة نسخة من تقرير مراقب الحسابات المعتمد لا يعتبر هذا النموذج مكتملاً ما لم يتم وإرفاق هذه المستندات

التغيير (%)	فترة الثلاث اشهر المقارنة	فترة الثلاث اشهر الحالية	البيان
Change (%)	Three Month Comparative Period	Three Month Current Period	Statement
	2023-03-31	2024-03-31	
-13.91%	1,248,701	1,075,067	صافي الربح (الخسارة) الخاص بمساهمي الشركة الأم Net Profit (Loss) represents the amount attributable to the owners of the parent Company
-13.92%	3.09	2.66	ربحية (خسارة) السهم الأساسية والمخفضة Basic & Diluted Earnings per Share
-12.91%	41,263,613	35,935,952	الموجودات المتداولة Current Assets
4.71%	99,882,950	104,592,003	إجمالي الموجودات Total Assets
-19.55%	27,564,662	22,175,378	المطلوبات المتداولة Current Liabilities
0.98%	28,866,711	29,149,689	إجمالي المطلوبات Total Liabilities
6.23%	71,016,239	75,442,314	إجمالي حقوق الملكية الخاصة بمساهمي الشركة الأم Total Equity attributable to the owners of the Parent Company
-6.21%	38,941,763	36,524,310	إجمالي الإيرادات التشغيلية Total Operating Revenue
-33.70%	896,790	594,539	صافي الربح (الخسارة) التشغيلية Net Operating Profit (Loss)
-	لا يوجد خسائر متراكمة No accumulated losses	لا يوجد خسائر متراكمة No accumulated losses	الخسائر المتراكمة / رأس المال المدفوع Accumulated Loss / Paid-Up Share Capital

التغيير (%)	الربع الاول المقارن	الربع الاول الحالي	البيان
Change (%)	First Quarter Comparative Period	First Quarter Current Period	Statement
	2023-03-31	2024-03-31	
-	-	-	صافي الربح (الخسارة) الخاص بمساهمي الشركة الأم Net Profit (Loss) represents the amount attributable to the owners of the parent Company
-	-	-	ربحية (خسارة) السهم الأساسية والمخفضة Basic & Diluted Earnings per Share
-	-	-	إجمالي الإيرادات التشغيلية Total Operating Revenue
-	-	-	صافي الربح (الخسارة) التشغيلية Net Operating Profit (Loss)

• Not Applicable for first Quarter

• لا ينطبق على الربع الأول

Increase/Decrease in Net Profit (Loss) is due to	سبب ارتفاع/انخفاض صافي الربح (الخسارة)
Decrease in the Fuel Sales	انخفاض في مبيعات الوقود

Total Revenue realized from dealing with related parties (value, KWD)	XXXXXX	بلغ إجمالي الإيرادات من التعاملات مع الأطراف ذات الصلة (المبلغ د.ك.)
---	--------	--

Total Expenditures incurred from dealing with related parties (value, KWD)	33,482,617	بلغ إجمالي المصروفات من التعاملات مع الأطراف ذات الصلة (المبلغ د.ك.)
--	------------	--

Auditor Opinion		رأي مراقب الحسابات
1. Unqualified Opinion	<input checked="" type="checkbox"/>	1. رأي غير متحفظ
2. Qualified Opinion	<input type="checkbox"/>	2. رأي متحفظ
3. Disclaimer of Opinion	<input type="checkbox"/>	3. عدم إبداء الرأي
4. Adverse Opinion	<input type="checkbox"/>	4. رأي معاكس

In the event of selecting item No. 2, 3 or 4, the following table must be filled out, and this form is not considered complete unless it is filled.

بحال اختيار بند رقم 2 أو 3 أو 4 يجب تعبئة الجدول التالي، ولا يعتبر هذا النموذج مكتملاً ما لم يتم تعبئته

	نص رأي مراقب الحسابات كما ورد في التقرير
	شرح تفصيلي بالحالة التي استندت مراقب الحسابات لإبداء الرأي
	الخطوات التي ستقوم بها الشركة لمعالجة ما ورد في رأي مراقب الحسابات
	الجدول الزمني لتنفيذ الخطوات لمعالجة ما ورد في رأي مراقب الحسابات

Corporate Actions		استحقاقات الأسهم (الإجراءات المؤسسية)	
النسبة	القيمة		
	NIL لا يوجد		توزيعات نقدية Cash Dividends
	NIL لا يوجد		توزيعات أسهم منحة Bonus Share
	NIL لا يوجد		توزيعات أخرى Other Dividend
	NIL لا يوجد		عدم توزيع أرباح No Dividends
	NIL لا يوجد	علاوة الإصدار Issue Premium	زيادة رأس المال Capital Increase
	NIL لا يوجد		تخفيض رأس المال Capital Decrease

ختم الشركة Company Seal	التوقيع Signature	المسمى الوظيفي Title	الاسم Name
		نائب رئيس مجلس الإدارة والرئيس التنفيذي Vice Chairman & CEO	طلال احمد الخرس Talal A. AlKhars

هاتف : 2295 5000
فاكس : 22456419
kuwait@kw.ey.com
www.ey.com/me

العيان والعصيمي وشركاهم
إرنست ويونغ

محاسبون قانونيون
صندوق رقم ٧٤ الصفاة
الكويت الصفاة ١٣٠٠١
ساحة الصفاة
برج بيتك الطابق ١٨-٢٠
شارع أحمد الجابر



تقرير المراجعة حول المعلومات المالية المرحلية المكثفة المجمعة إلى حضرات السادة أعضاء مجلس الإدارة شركة السور لتسويق الوقود ش.م.ك.ع.

مقدمة

لقد راجعنا بيان المركز المالي المرحلي المكثف المجمع المرفق لشركة السور لتسويق الوقود ش.م.ك.ع. ("الشركة الأم") وشركتها التابعة (يشار إليهما معاً بـ "المجموعة") كما في 31 مارس 2024 وبيانات الأرباح أو الخسائر والدخل الشامل والتغيرات في حقوق الملكية والتدفقات النقدية المرحلية المكثفة المجمعة المتعلقة به لفترة الثلاثة أشهر المنتهية بذلك التاريخ. إن الإدارة هي المسؤولة عن إعداد هذه المعلومات المالية المرحلية المكثفة المجمعة وعرضها وفقاً لمعيار المحاسبة الدولي 34 *التقرير المالي المرحلي*. إن مسؤوليتنا هي التعبير عن نتيجة مراجعتنا لهذه المعلومات المالية المرحلية المكثفة المجمعة.

نطاق المراجعة

لقد قمنا بمراجعتنا وفقاً للمعيار الدولي 2410 "مراجعة المعلومات المالية المرحلية المنفذة من قبل مراقب الحسابات المستقل للمنشأة" المتعلق بمهام المراجعة. تتمثل مراجعة المعلومات المالية المرحلية في توجيه الاستفسارات بصفة أساسية إلى الموظفين المسؤولين عن الأمور المالية والمحاسبية وتطبيق الإجراءات التحليلية والإجراءات الأخرى للمراجعة. إن نطاق المراجعة أقل بشكل كبير من نطاق التدقيق الذي يتم وفقاً لمعايير التدقيق الدولية وبالتالي، فإنه لا يمكننا الحصول على تأكيد بأننا على علم بكافة الأمور الهامة التي يكن تحديدها في التدقيق. وبالتالي فإننا لا نبدى رأياً يتعلق بالتدقيق.

النتيجة

استناداً إلى مراجعتنا، فإنه لم يرد إلى علمنا ما يستوجب الاعتقاد بأن المعلومات المالية المرحلية المكثفة المجمعة المرفقة لم يتم إعدادها، من جميع النواحي المادية، وفقاً لمعيار المحاسبة الدولي 34.

تقرير حول المتطلبات القانونية والرقابية الأخرى

بالإضافة إلى ذلك، واستناداً إلى مراجعتنا، فإن المعلومات المالية المرحلية المكثفة المجمعة متفقة مع ما هو وارد في الدفاتر المحاسبية للشركة الأم. نبين أيضاً، حسبما وصل إليه علمنا واعتقادنا، أنه لم يرد إلى علمنا وجود أية مخالفات لقانون الشركات رقم 1 لسنة 2016 والتعديلات اللاحقة له ولائحته التنفيذية والتعديلات اللاحقة لها، أو لعقد التأسيس أو للنظام الأساسي للشركة الأم، خلال فترة الثلاثة أشهر المنتهية في 31 مارس 2024 على وجه قد يكون له تأثيراً مادياً على نشاط الشركة الأم أو مركزها المالي.

نبين أيضاً أنه، خلال مراجعتنا حسبما وصل إليه علمنا واعتقادنا، لم يرد إلى علمنا واعتقادنا وجود أية مخالفات لأحكام القانون رقم 7 لسنة 2010 بشأن إنشاء هيئة أسواق المال وتنظيم نشاط الأوراق المالية ولائحته التنفيذية وتعديلاتها، خلال فترة الثلاثة أشهر المنتهية في 31 مارس 2024 على وجه قد يكون له تأثيراً مادياً على نشاط الشركة الأم أو مركزها المالي.

عبدالكريم عبدالله السمدان
سجل مراقبي الحسابات رقم 208 فئة أ
إرنست ويونغ
العيان والعصيمي وشركاهم

12 مايو 2024

الكويت

شركة السور لتسويق الوقود ش.م.ك.ع. وشركتها التابعة

بيان الأرباح أو الخسائر المرحلي المكثف المجمع (غير مدقق)
للفترة المنتهية في 31 مارس 2024

الثلاثة أشهر المنتهية في 31 مارس			
2023	2024		
دينار كويتي	دينار كويتي	إيضاحات	
38,941,763	36,524,310		مبيعات
(35,719,883)	(33,482,617)	9	تكلفة مبيعات
(2,325,090)	(2,447,154)		مصروفات تشغيل
896,790	594,539		مجمل الربح
1,069,611	845,007		إيرادات أخرى
69,220	71,205		إيرادات تأجير
400,469	527,480	3	صافي إيرادات استثمار
(919,434)	(913,684)		مصروفات إدارية
(210,483)	-		انخفاض قيمة الشهرة
1,306,173	1,124,547		ربح الفترة قبل حصة مؤسسة الكويت للتقدم العلمي ومخصص ضريبة دعم العمالة الوطنية والزكاة
(11,756)	(10,121)		حصة مؤسسة الكويت للتقدم العلمي
(32,654)	(28,114)		ضريبة دعم العمالة الوطنية
(13,062)	(11,245)		الزكاة
1,248,701	1,075,067		ربح الفترة
3.09 فلس	2.66 فلس	4	ربحية السهم الأساسية والمخفضة

إن الإيضاحات المرفقة من 1 إلى 12 تشكل جزءاً من هذه المعلومات المالية المرحلية المكثفة المجمع.

شركة السور لتسويق الوقود ش.م.ك.ع. وشركتها التابعة

بيان الدخل الشامل المرحلي المكثف المجمع (غير مدقق)
للفترة المنتهية في 31 مارس 2024

الثلاثة أشهر المنتهية في
31 مارس

2023	2024
دينار كويتي	دينار كويتي
1,248,701	1,075,067
(554,170)	3,620,277
(554,170)	3,620,277
694,531	4,695,344

ربح الفترة

إيرادات (خسائر) شاملة أخرى للفترة:

بنود لن يتم إعادة تصنيفها لاحقاً إلى بيان الأرباح أو الخسائر المرحلي المكثف المجمع:
صافي إيرادات (خسائر) القيمة العادلة من موجودات مالية مدرجة بالقيمة العادلة من خلال
الإيرادات الشاملة الأخرى

إيرادات (خسائر) شاملة أخرى للفترة

إجمالي الإيرادات الشاملة للفترة

إن الإيضاحات المرفقة من 1 إلى 12 تشكل جزءاً من هذه المعلومات المالية المرحلية المكثفة المجمعة.

شركة السور لتسويق الوقود ش.م.ك.ع. وشركتها التابعة

بيان المركز المالي المرحلي المكثف المجمع (غير مدقق)

في 31 مارس 2024

		(مدققة)			
31 مارس 2023	31 ديسمبر 2023	31 مارس 2024	ايضاحات		
دينار كويتي	دينار كويتي	دينار كويتي			
					الموجودات
36,619,359	29,597,111	31,581,127	6		أرصدة لدى البنوك ونقد
1,630,188	1,957,968	1,633,505			مدينون ومدفوعات مقدماً
915,320	880,982	838,391			مخزون
32,092,518	34,895,501	38,632,759	5		استثمارات في أسهم
18,837,322	17,510,542	17,181,086			ممتلكات ومعدات
8,876,243	8,559,410	8,385,001			موجودات غير ملموسة
-	5,587,137	5,436,134			موجودات حق الاستخدام
912,000	906,000	904,000			عقارات استثمارية
99,882,950	99,894,651	104,592,003			إجمالي الموجودات
					حقوق الملكية والمطلوبات
					حقوق الملكية
40,470,758	40,470,758	40,470,758			رأس المال
6,351,015	6,793,911	6,793,911			احتياطي إجباري
6,351,015	6,793,911	6,793,911			احتياطي اختياري
(23,683)	(23,683)	(23,683)	7		أسهم خزينة
(293,796)	(293,796)	(293,796)	7		احتياطي أسهم خزينة
(4,075,311)	(4,891,863)	(1,273,297)			احتياطي التغيرات المتراكمة في القيمة العادلة
22,236,241	21,897,732	22,974,510			أرباح مرحلة
71,016,239	70,746,970	75,442,314			إجمالي حقوق الملكية
					المطلوبات
1,302,050	1,370,197	1,388,818			مكافأة نهاية الخدمة للموظفين
27,564,661	20,268,915	22,175,378			دائنون ومصرفات مستحقة
-	5,502,542	5,585,493			مطلوبات التأجير
-	2,006,027	-	6		حساب مكشوف لدى البنك
28,866,711	29,147,681	29,149,689			إجمالي المطلوبات
99,882,950	99,894,651	104,592,003			مجموع حقوق الملكية والمطلوبات

طلال أحمد الخرس
نائب رئيس مجلس الإدارة والرئيس التنفيذي

SOOR السور

طريف محمد باقر العوضي
رئيس مجلس الإدارة

إن الإيضاحات المرفقة من 1 إلى 12 تشكل جزءاً من هذه المعلومات المالية المرحلية المكثفة المجمع.

شركة السور لتسويق الوقود ش.م.ك.ع. وشركتها التابعة

بيان التغيرات في حقوق الملكية المرحلي المكثف المجمع (غير مدقق)
للفترة المنتهية في 31 مارس 2024

المجموع	أرباح مرحلة	احتياطي التغيرات المتراكمة في القيمة العادلة	احتياطي أسهم خزينة	أسهم خزينة	احتياطي اختياري	احتياطي إجباري	رأس المال	
دينار كويتي	دينار كويتي	دينار كويتي	دينار كويتي	دينار كويتي	دينار كويتي	دينار كويتي	دينار كويتي	
70,746,970	21,897,732	(4,891,863)	(293,796)	(23,683)	6,793,911	6,793,911	40,470,758	في 1 يناير 2024 (مدقق)
1,075,067	1,075,067	-	-	-	-	-	-	ربح الفترة
3,620,277	-	3,620,277	-	-	-	-	-	إيرادات شاملة أخرى للفترة
4,695,344	1,075,067	3,620,277	-	-	-	-	-	إجمالي الإيرادات الشاملة للفترة
-	1,711	(1,711)	-	-	-	-	-	تحويل ربح من بيع استثمارات في أسهم مدرجة بالقيمة العادلة من خلال الإيرادات الشاملة الأخرى إلى الأرباح المرحلة
75,442,314	22,974,510	(1,273,297)	(293,796)	(23,683)	6,793,911	6,793,911	40,470,758	في 31 مارس 2024
70,321,708	20,424,172	(2,957,773)	(293,796)	(23,683)	6,351,015	6,351,015	40,470,758	في 1 يناير 2023 (مدقق)
1,248,701	1,248,701	-	-	-	-	-	-	ربح الفترة
(554,170)	-	(554,170)	-	-	-	-	-	إيرادات شاملة أخرى للفترة
694,531	1,248,701	(554,170)	-	-	-	-	-	إجمالي الإيرادات الشاملة للفترة
-	139,135	(139,135)	-	-	-	-	-	تحويل ربح من بيع استثمارات في أسهم مدرجة بالقيمة العادلة من خلال الإيرادات الشاملة الأخرى إلى الأرباح المرحلة
71,016,239	21,812,008	(3,651,078)	(293,796)	(23,683)	6,351,015	6,351,015	40,470,758	في 31 مارس 2023

إن الإيضاحات المرفقة من 1 إلى 12 تشكل جزءاً من هذه المعلومات المالية المرحلية المكثفة المجمع.

شركة السور لتسويق الوقود ش.م.ك.ع. وشركتها التابعة

بيان التدفقات النقدية المرحلي المكثف المجمع (غير مدقق)

للفترة المنتهية في 31 مارس 2024

الثلاثة أشهر المنتهية في
31 مارس

2023	2024	إيضاحات
دينار كويتي	دينار كويتي	
1,306,173	1,124,547	
(368,487)	(277,472)	3
(82,604)	(86,087)	3
50,622	(163,921)	3
874,134	778,249	
210,483	-	
33	82,951	
39,586	38,285	
2,029,940	1,496,552	
19,710	42,591	
32,582	324,463	
3,047,676	1,974,441	
5,129,908	3,838,047	
(10,129)	(19,664)	
-	(65,621)	
5,119,779	3,752,762	
(104,913)	(121,381)	
(2,586,434)	-	
13,454,171	46,940	
(8,800,000)	(300,000)	
368,487	277,472	3
82,604	86,087	3
2,413,915	(10,882)	
3,000,000	-	
2,000,000	-	
(40,743)	(51,837)	
4,959,257	(51,837)	
12,492,951	3,690,043	
7,326,408	24,591,084	
19,819,359	28,281,127	6

أنشطة التشغيل

ربح الفترة قبل حصة مؤسسة الكويت للتقدم العلمي وضريبة دعم العمالة الوطنية والزكاة

تعديلات غير نقدية لمطابقة ربح الفترة قبل حصة مؤسسة الكويت للتقدم العلمي وضريبة دعم العمالة الوطنية والزكاة بصافي التدفقات النقدية:

إيرادات فوائد

إيرادات توزيعات أرباح

(أرباح) خسائر غير محققة من موجودات مالية مدرجة بالقيمة العادلة من خلال الأرباح أو الخسائر

استهلاك وإطفاء

انخفاض قيمة الشهرة

تكلفة تمويل لمطلوبات التأجير

مخصص مكافأة نهاية الخدمة للموظفين

التغيرات في رأس المال العامل:

مخزون

مدينون ومدفوعات مقدماً

داننون ومصرفات مستحقة

التدفقات النقدية الناتجة من العمليات

مكافأة نهاية الخدمة للموظفين مدفوعة

ضرائب مدفوعة

صافي التدفقات النقدية الناتجة من أنشطة التشغيل

أنشطة الاستثمار

شراء ممتلكات ومعدات

شراء استثمارات في أسهم

متحصلات من بيع استثمارات في أسهم

ودائع محددة الأجل، بالصافي

إيرادات فوائد مستلمة

إيرادات توزيعات أرباح مستلمة

صافي التدفقات النقدية (المستخدمة في) الناتجة من أنشطة الاستثمار

أنشطة التمويل

قرض قصير الأجل تم الحصول عليه

حساب مكشوف لدى البنك تم الحصول عليه

توزيعات أرباح مدفوعة

صافي التدفقات النقدية (المستخدمة في) الناتجة من أنشطة التمويل

صافي الزيادة في الأرصدة لدى البنوك والنقد

الأرصدة لدى البنوك والنقد في 1 يناير

الأرصدة لدى البنوك والنقد في 31 مارس

إن الإيضاحات المرفقة من 1 إلى 12 تشكل جزءاً من هذه المعلومات المالية المرحلية المكثفة المجمعة.

REPORT ON REVIEW OF INTERIM CONDENSED CONSOLIDATED FINANCIAL INFORMATION TO THE BOARD OF DIRECTORS OF AL SOOR FUEL MARKETING COMPANY K.S.C.P.

Introduction

We have reviewed the accompanying interim condensed consolidated statement of financial position of Al Soor Fuel Marketing Company K.S.C.P. (the “Parent Company”) and its subsidiary (collectively, the “Group”) as at 31 March 2024, and the related interim condensed consolidated statement of profit or loss, interim condensed consolidated statement of comprehensive income, interim condensed consolidated statement of changes in equity and interim condensed consolidated statement of cash flows for the three months period then ended. Management is responsible for the preparation and presentation of this interim condensed consolidated financial information in accordance with International Accounting Standard 34, *Interim Financial Reporting* (“IAS 34”). Our responsibility is to express a conclusion on this interim condensed consolidated financial information based on our review.

Scope of Review

We conducted our review in accordance with International Standard on Review Engagements 2410, “*Review of Interim Financial Information Performed by the Independent Auditor of the Entity*”. A review of interim financial information consists of making inquiries, primarily of persons responsible for financial and accounting matters, and applying analytical and other review procedures. A review is substantially less in scope than an audit conducted in accordance with International Standards on Auditing and consequently does not enable us to obtain assurance that we would become aware of all significant matters that might be identified in an audit. Accordingly, we do not express an audit opinion.


Conclusion

Based on our review, nothing has come to our attention that causes us to believe that the accompanying interim condensed consolidated financial information is not prepared, in all material respects, in accordance with IAS 34.

Report on Other Legal and Regulatory Requirements

Furthermore, based on our review, the interim condensed consolidated financial information is in agreement with the books of account of the Parent Company. We further report that, to the best of our knowledge and belief, we have not become aware of any violations of the Companies Law No. 1 of 2016, as amended, and its executive regulations, as amended, or of the Parent Company’s Memorandum of Incorporation and Articles of Association have occurred during the three-months period ended 31 March 2024 that might have had a material effect on the business of the Parent Company or on its financial position.

We further report that, during the course of our review, to the best of our knowledge and belief, we have not become aware of any violations of the provisions of Law No. 7 of 2010 concerning establishment of Capital Markets Authority “CMA” and organization of security activity and its executive regulations, as amended, during the three-months period ended 31 March 2024 that might have had a material effect on the business of the Parent Company or on its financial position.



ABDULKARIM ALSAMDAN
LICENCE NO. 208-A
EY
AL AIBAN, AL OSAIMI & PARTNERS

12 May 2024
Kuwait

Al Soor Fuel Marketing Company K.S.C.P. and its Subsidiary

INTERIM CONDENSED CONSOLIDATED STATEMENT OF PROFIT OR LOSS
(UNAUDITED)

For the period ended 31 March 2024

	Notes	Three months ended 31 March	
		2024 KD	2023 KD
Sales		36,524,310	38,941,763
Cost of sales	9	(33,482,617)	(35,719,883)
Operating expenses		(2,447,154)	(2,325,090)
GROSS PROFIT		594,539	896,790
Other income		845,007	1,069,611
Rental income		71,205	69,220
Net investment income	3	527,480	400,469
Administrative expenses		(913,684)	(919,434)
Impairment of goodwill		-	(210,483)
PROFIT FOR THE PERIOD BEFORE CONTRIBUTION TO KUWAIT FOUNDATION FOR THE ADVANCEMENT OF SCIENCES (KFAS), PROVISION FOR NATIONAL LABOUR SUPPORT TAX (NLST) AND ZAKAT		1,124,547	1,306,173
Contribution to KFAS		(10,121)	(11,756)
NLST		(28,114)	(32,654)
Zakat		(11,245)	(13,062)
PROFIT FOR THE PERIOD		1,075,067	1,248,701
BASIC AND DILUTED EARNINGS PER SHARE	4	2.66 fils	3.09 fils

The attached notes 1 to 12 form part of these interim condensed consolidated financial information.

Al Soor Fuel Marketing Company K.S.C.P. and its Subsidiary

INTERIM CONDENSED CONSOLIDATED STATEMENT OF COMPREHENSIVE
INCOME (UNAUDITED)

For the period ended 31 March 2024

	<i>Three months ended</i>	
	<i>31 March</i>	
	<i>2024</i>	<i>2023</i>
	<i>KD</i>	<i>KD</i>
Profit for the period	1,075,067	1,248,701
Other comprehensive income (loss) for the period:		
<i>Items that will not be reclassified subsequently to interim condensed consolidated statement of profit or loss:</i>		
Net fair value income (loss) on financial assets at fair value through other comprehensive income	3,620,277	(554,170)
Other comprehensive income (loss) for the period	3,620,277	(554,170)
TOTAL COMPREHENSIVE INCOME FOR THE PERIOD	4,695,344	694,531

The attached notes 1 to 12 form part of these interim condensed consolidated financial information.

Al Soor Fuel Marketing Company K.S.C.P. and its Subsidiary


INTERIM CONDENSED CONSOLIDATED STATEMENT OF FINANCIAL POSITION (UNAUDITED)

At 31 March 2024

		(Audited)	
	Notes	31 March 2024 KD	31 December 2023 KD
ASSETS			
Bank balances and cash	6	31,581,127	29,597,111
Accounts receivable and prepayments		1,633,505	1,957,968
Inventories		838,391	880,982
Investment securities	5	38,632,759	34,895,501
Property and equipment		17,181,086	17,510,542
Intangible assets		8,385,001	8,559,410
Right-of-use assets		5,436,134	5,587,137
Investment properties		904,000	906,000
TOTAL ASSETS		104,592,003	99,894,651
EQUITY AND LIABILITIES			
Equity			
Share capital		40,470,758	40,470,758
Statutory reserve		6,793,911	6,793,911
Voluntary reserve		6,793,911	6,793,911
Treasury shares	7	(23,683)	(23,683)
Treasury shares reserve	7	(293,796)	(293,796)
Cumulative changes in fair value reserve		(1,273,297)	(4,891,863)
Retained earnings		22,974,510	21,897,732
Total equity		75,442,314	70,746,970
Liabilities			
Employees' end of service benefits		1,388,818	1,370,197
Accounts payable and accruals		22,175,378	20,268,915
Lease liabilities		5,585,493	5,502,542
Bank overdraft	6	-	2,006,027
Total liabilities		29,149,689	29,147,681
TOTAL EQUITY AND LIABILITIES		104,592,003	99,894,651



Turaif Mohammad Baqer Al Awadhi
Chairman



Talal Ahmad Al-Khars
Vice Chairman & CEO



The attached notes 1 to 12 form part of these interim condensed consolidated financial information.

Al Soor Fuel Marketing Company K.S.C.P. and its Subsidiary

INTERIM CONDENSED CONSOLIDATED STATEMENT OF CHANGES IN EQUITY (UNAUDITED)

For the period ended 31 March 2024

	<i>Share capital KD</i>	<i>Statutory reserve KD</i>	<i>Voluntary reserve KD</i>	<i>Treasury shares KD</i>	<i>Treasury shares reserve KD</i>	<i>Cumulative changes in fair value reserve KD</i>	<i>Retained earnings KD</i>	<i>Total KD</i>
At 1 January 2024 (audited)	40,470,758	6,793,911	6,793,911	(23,683)	(293,796)	(4,891,863)	21,897,732	70,746,970
Profit for the period	-	-	-	-	-	-	1,075,067	1,075,067
Other comprehensive income for the period	-	-	-	-	-	3,620,277	-	3,620,277
Total comprehensive income for the period	-	-	-	-	-	3,620,277	1,075,067	4,695,344
Transfer of gain on disposal of equity investments at FVOCI to retained earnings	-	-	-	-	-	(1,711)	1,711	-
At 31 March 2024	40,470,758	6,793,911	6,793,911	(23,683)	(293,796)	(1,273,297)	22,974,510	75,442,314
At 1 January 2023 (audited)	40,470,758	6,351,015	6,351,015	(23,683)	(293,796)	(2,957,773)	20,424,172	70,321,708
Profit for the period	-	-	-	-	-	-	1,248,701	1,248,701
Other comprehensive income for the period	-	-	-	-	-	(554,170)	-	(554,170)
Total comprehensive income for the period	-	-	-	-	-	(554,170)	1,248,701	694,531
Transfer of gain on disposal of equity investments at FVOCI to retained earnings	-	-	-	-	-	(139,135)	139,135	-
At 31 March 2023	40,470,758	6,351,015	6,351,015	(23,683)	(293,796)	(3,651,078)	21,812,008	71,016,239

The attached notes 1 to 12 form part of these interim condensed consolidated financial information.

Al Soor Fuel Marketing Company K.S.C.P. and its Subsidiary

INTERIM CONDENSED CONSOLIDATED STATEMENT OF CASH FLOWS
(UNAUDITED)

For the period ended 31 March 2024

	Notes	Three months ended 31 March	
		2024 KD	2023 KD
OPERATING ACTIVITIES			
Profit for the period before KFAS, NLST and Zakat		1,124,547	1,306,173
<i>Non-cash adjustments to reconcile profit for the period before KFAS, NLST and Zakat to net cash flows:</i>			
Interest income	3	(277,472)	(368,487)
Dividend income	3	(86,087)	(82,604)
Unrealised (gain) loss on financial assets at fair value through profit or loss	3	(163,921)	50,622
Depreciation and amortisation		778,249	874,134
Impairment of goodwill		-	210,483
Finance cost on lease liabilities		82,951	33
Provision for employees' end of service benefits		38,285	39,586
		1,496,552	2,029,940
<i>Changes in the working capital:</i>			
Inventories		42,591	19,710
Accounts receivable and prepayments		324,463	32,582
Accounts payable and accruals		1,974,441	3,047,676
Cash flows from operations		3,838,047	5,129,908
Employees' end of service benefits paid		(19,664)	(10,129)
Taxes paid		(65,621)	-
Net cash flows from operating activities		3,752,762	5,119,779
INVESTING ACTIVITIES			
Purchase of property and equipment		(121,381)	(104,913)
Purchase of investment securities		-	(2,586,434)
Proceeds from sale of investment securities		46,940	13,454,171
Term deposits, net		(300,000)	(8,800,000)
Interest income received	3	277,472	368,487
Dividend income received	3	86,087	82,604
Net cash flows (used in) from investing activities		(10,882)	2,413,915
FINANCING ACTIVITIES			
Short term loan obtained		-	3,000,000
Bank overdraft obtained		-	2,000,000
Dividends paid		(51,837)	(40,743)
Net cash flows (used in) from financing activities		(51,837)	4,959,257
NET INCREASE IN BANK BALANCES AND CASH		3,690,043	12,492,951
Bank balances and cash at 1 January		24,591,084	7,326,408
BANK BALANCES AND CASH AT 31 MARCH	6	28,281,127	19,819,359

The attached notes 1 to 12 form part of these interim condensed consolidated financial information.